

کاربرگ / ۸۰






کمیک‌های استنباط

- تاریخ انتشار: ۲۵ فروردین ۱۴۰۳
- پایه: دوم تا ششم
- موضوع: خواندن و نوشتن
- منبع اصلی: TeachStarter.com
- مترجم: شایسته مدبری فرد
- منبع فارسی: مرکز توسعه سوادآموزی ایران

نام و نام خانوادگی:

تاریخ:





به این کُمیک استریپ (داستان مصور) نگاه کرده و استنباط کنید در هر تصویر چه اتفاقی در حال رخ دادن است. توصیفی برای هر تصویر بنویسید و در آخرین کادر، تصویر مورد نظرتان را نقاشی کنید. در پایان، برای این داستان مصور یک عنوان بنویس:



نام و نام خانوادگی:

تاریخ:


به این کُمیک استریپ (داستان مصور) نگاه کرده و استنباط کنید در هر تصویر چه اتفاقی در حال رخ دادن است. توصیفی برای هر تصویر بنویسید و در آخرین کادر، تصویر مورد نظرتان را نقاشی کنید. در پایان، برای این داستان مصور یک عنوان بنویس:



نام و نام خانوادگی:

تاریخ:

به این کُمیک استریپ (داستان مصور) نگاه کرده و استنباط کنید در هر تصویر چه اتفاقی در حال رخ دادن است. توصیفی برای هر تصویر بنویسید و در آخرین کادر، تصویر مورد نظرتان را نقاشی کنید. در پایان، برای این داستان مصور یک عنوان بنویس:
















نام و نام خانوادگی:

تاریخ:

به این کُمیک استریپ (داستان مصور) نگاه کرده و استنباط کنید در هر تصویر چه اتفاقی در حال رخ دادن است. توصیفی برای هر تصویر بنویسید و در آخرین کادر، تصویر مورد نظرتان را نقاشی کنید. در پایان، برای این داستان مصور یک عنوان بنویس:













نام و نام خانوادگی:

تاریخ:

به این کُمیک استریپ (داستان مصور) نگاه کرده و استنباط کنید در هر تصویر چه اتفاقی در حال رخ دادن است. توصیفی برای هر تصویر بنویسید و در آخرین کادر، تصویر مورد نظرتان را نقاشی کنید. در پایان، برای این داستان مصور یک عنوان بنویس:



